



Clevere Ausbaulösungen von Ihrem Spezialisten für den vorbeugenden baulichen Brandschutz

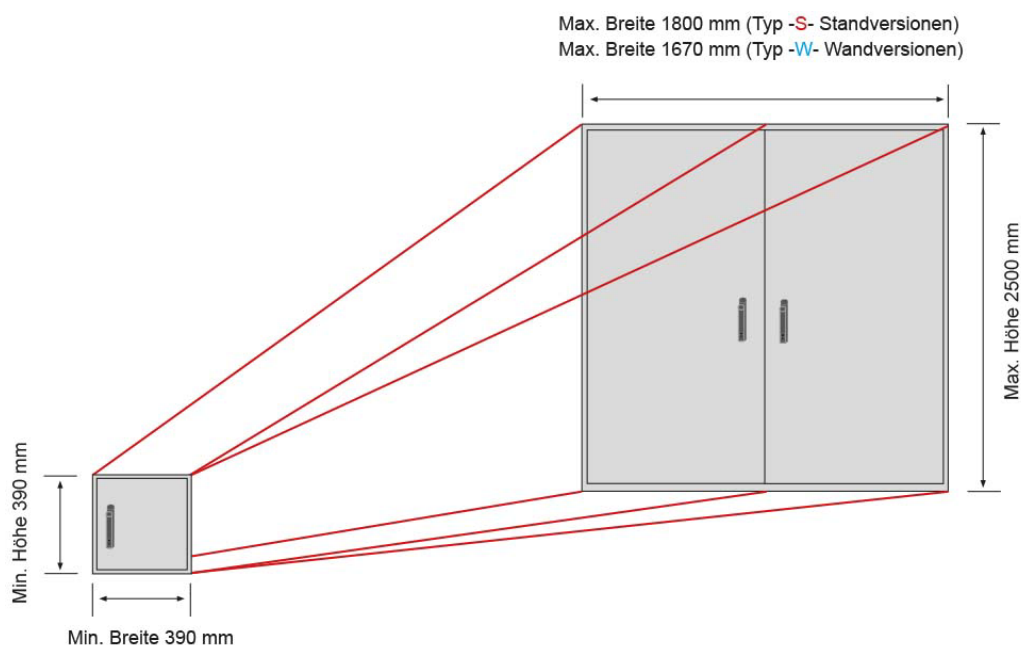
Ausgabe 142 – November 2023



Was Sie bei der Bestellung beachten müssen: So ermitteln Sie die richtigen Maße für Ihren Revisionsabschluss

Mehr Flexibilität geht nicht: Innerhalb der zulässigen Minimal-/Maximalaußenmaße (siehe Zeichnung) können wir unsere Revisionsabschlüsse millimetergenau angepasst an die zu verschließende Wandöffnung produzieren.

Bitte achten Sie darauf, dass **einflügelige Elemente maximal quadratisch, aber nicht breiter als hoch** sein dürfen. Andernfalls ist die zweiflügelige Variante zu wählen. **Elemente ab einer Breite von 960 mm müssen generell zweiflügelig ausgeführt werden!**

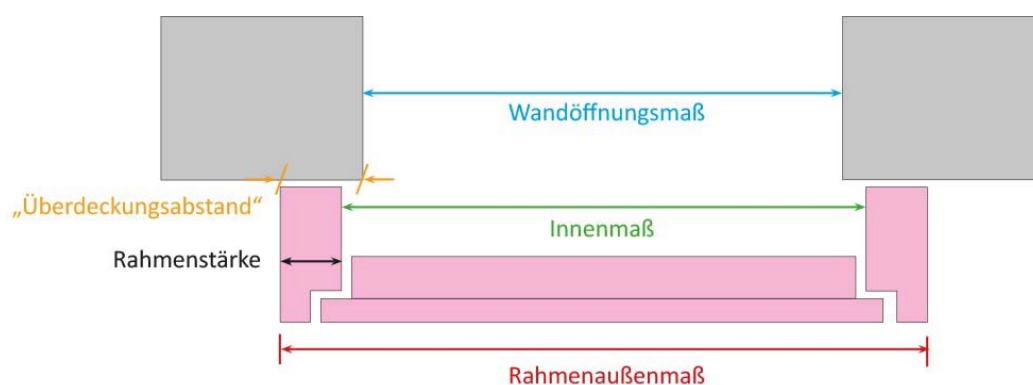




Clevere Ausbaulösungen von Ihrem Spezialisten für den vorbeugenden baulichen Brandschutz

Zur Ermittlung der Artikelnummer gehen Sie bitte wie folgt vor:

Aufputztüren APT



Formel zur Berechnung:

Wandöffnungsmaß
 + 95 mm x 2
 „Überdeckungsabstand“ umlaufend
 = Rahmenaußenmaß
 - 88 mm (= Rahmenstärke x 2)

 = Innenmaß
 (Wert für die Artikelnummer)

Rechenbeispiel:

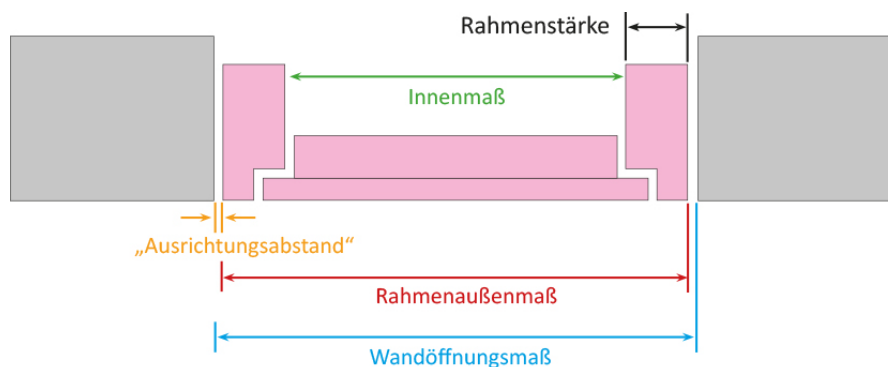
Wandöffnungsmaß
 H 675 mm x B 575 mm

 Rahmenaußenmaß
 H 865 mm x B 765 mm
 ↓
 Artikelnummer
 APTXX-777-677



Clevere Ausbaulösungen von Ihrem Spezialisten für den vorbeugenden baulichen Brandschutz

Unterputztüren UPT



Formel zur Berechnung:

- Wandöffnungsmaß**
- 7 mm (bis max. 20 mm!) x 2
- „Ausrichtungsabstand“ umlaufend
- = **Rahmenaußenmaß**
- 88 mm (= Rahmenstärke x 2)
- = **Innenmaß**
- (Wert für die Artikelnummer)

Rechenbeispiel:

Wandöffnungsmaß
H 784 mm x B 684 mm

Rahmenaußenmaß
H 770 mm x B 670 mm



Artikelnummer
UPTXX-682-582



Clevere Ausbaulösungen von Ihrem Spezialisten für den vorbeugenden baulichen Brandschutz

In der Artikelnummer wird außerdem die Feuerwiderstandsdauer (30 bzw. 90 min.) sowie die Ausführung (ein- oder zweiflügelig) aufgezeigt wie folgt:

APT31-XXX-XXX
UPT31-XXX-XXX



APT91-XXX-XXX
UPT91-XXX-XXX



APT32-XXX-XXX
UPT32-XXX-XXX



APT92-XXX-XXX
UPT92-XXX-XXX



Schon gewusst?

Die gängigsten Standardmaße können Sie über unsere Homepage für Ihre Anfrage direkt auswählen:

[Brandschutztüren und Brandschutzklappen | Aufputz \(eas-tb.de\)](https://www.eas-tb.de/brandschutztueren-und-brandschutzklappen-aufputz)

[Revisionsklappen Unterputz flächenbündig | EAS \(eas-tb.de\)](https://www.eas-tb.de/revisionsklappen-unterputz-flaechenbuendig)

Alle anderen Größen können Sie über unser Kontaktformular bei uns anfragen:

[Kontakt und Anfahrt zu EAS \(eas-tb.de\)](https://www.eas-tb.de/kontakt-und-anfahrt-zu-eas)